

sprungkästen



Sprungkästen sind ein fester Bestandteil jeder Turnhalle. Die vielseitig einzusetzen- den Turngeräte in verschiedenen Größen ermöglichen es sowohl Kindern, als auch Jugendlichen oder Erwachsenen ihre Sprungkraft zu trainieren.

1. Sprungkästen

UNSERE KLASSIKER!

Die Sprungkästen bestehen aus Kiefer oder aus Birke Multiplex, ihre Oberfläche ist fein geschliffen und mit umweltfreundlichem Wasserlack lackiert. Optimale Standfestigkeit garantieren die Multiplex Standfüße mit nichtfärbenden Gummipuffern. Die Sprungkästen sind gepolstert und wahlweise mit Kernrindleder oder Kunstleder lieferbar. Eine Auswahl finden Sie auf Seite 8. Aussparungen im Kastendeckel sind zum Einhängen von Turnbänken vorgesehen (bitte separat bestellen). Die Lieferung erfolgt ohne Fahreinrichtung.



A GEZINKT

Kästen aus Kiefer mit gezinkten Eckverbindungen



B EUROLINE

Kästen aus Birke Multiplex mit Hartholz-Eckverbindungen



C ECOLINE

Kästen aus Birke Multiplex



FOLGENDE KUNSTLEDERVARIANTEN STEHEN ZUR AUSWAHL:

Bitte wählen Sie die gewünschte Farbe aus.

- 01 - lemon
- 02 - gelb
- 03 - orange
- 04 - rot
- 05 - türkis
- 06 - apfelgrün
- 07 - lavendel
- 08 - lila
- 09 - azur
- 10 - blau
- 11 - grau
- 12 - naturfarben

ZUBEHÖR SPRUNGKÄSTEN

- D 120026** Rollen für Kästen
- E 120025** Pendelachse
- F 120021** Fahreinrichtung



optimale standfestigkeit



1.1.1 SPRUNGKÄSTEN MASSIVHOLZ – DER KLASSIKER

Hergestellt nach Sportgerätenorm, Kästen mit großen Aussparungen sind nicht für Kinder unter 3 Jahren geeignet

Die Sprungkästen sind 150 cm lang x 50 cm breit. Die Lieferung erfolgt ohne Fahr-einrichtung – bitte extra bestellen.

- A** Sprungkästen 6-tlg., 110 cm hoch
 120001 mit Kernrindleder
 120022-.. (bitte Farbe angeben) mit Kunstleder

Sprungkästen 5-tlg., 110 cm hoch
 120002 mit Kernrindleder
 120027-.. (bitte Farbe angeben) mit Kunstleder

- B** Sprungkästen 4-tlg., 90 cm hoch
 Das Oberteil wird mit Grifföchern geliefert. Die 4 Seiten Aussparung bitte extra bestellen.

120003 mit Kernrindleder
 120028-.. (bitte Farbe angeben) mit Kunstleder

120013 4 Seiten Aussparung
 120014 stirnseitige Aussparung
 120015 längsseitige Aussparung
 120016 Mittelteil 20 cm hoch
 120017 Mittelteil 10 cm hoch
 120021 (Foto Seite 8) Fahr-einrichtung

mit umweltfreundlichem
wasserlack behandelt



1.1.2 SPRUNGKASTEN 3-TEILIG

Geeignet für Kinder unter 3 Jahren – Achtung,
nur unter Aufsicht Erwachsener zu betreten.

Die Kästen sind 36 cm breit und 70 cm hoch. Ausfräsungen zum Einhängen von Turnbänken, Reckstangen und Schwebebalken sind vorhanden. Die passenden Mittelteile können separat bestellt werden.

ZUBEHÖR:

Zum leichteren Transport ist bei dem großen Kasten die Pendelachse lieferbar. Für die kleinen Kästen können Rollen bestellt werden.

Sprungkasten groß, 100 cm lang, natur

A 120010-.. (bitte Farbe angeben) Sprungkasten
120072 Mittelteil
120025 (Foto Seite 8) Pendelachse

Sprungkasten Klein, 50 cm lang, natur

B 120011-.. (bitte Farbe angeben) Sprungkasten
120073 Mittelteil
120026 (Foto Seite 8) Rollen für Kästen

1.1.3. SPRUNGKASTEN KLEIN

Geeignet für Kinder unter 3 Jahren – Achtung,
nur unter Aufsicht Erwachsener zu betreten.

Die Kästen haben folgende Maße: 70 × 50 ×
40 cm.

Sprungkasten 1-tlg.

120005 mit Kernrindleder
A 120048–.. (bitte Farbe angeben) mit Kunstleder

Sprungkasten 3-tlg.

B 120004 mit Kernrindleder
120049–.. (bitte Farbe angeben) mit Kunstleder
120045 Mittelteil 10 cm



mal klein, mal groß: ein echtes multitalent

1.1.4. SPRUNGKASTEN 2-TLG.

Geeignet für Kinder unter 3 Jahren – Achtung,
nur unter Aufsicht Erwachsener zu betreten.

Der Kasten besteht aus Ober- und Unter-
teil, hat die Maße 44 × 39 × 39 cm und ist
mit Kunstleder (braun) bezogen.
Separat können bestellt werden:
Doppeloberteil und Mittelteil

C 120060

D 120061

E 120062

Sprungkasten 2-tlg.

Mittelteil

Doppeloberteil





1.2.1. SPRUNGKASTEN EUROLINE GROSS

Hergestellt nach Sportgerätenorm. Kästen mit großen Aussparungen sind nicht für Kinder unter 3 Jahren geeignet.

Die Sprungkästen haben ein Maß von 150 x 50 cm.

Sprungkasten 6-tlg., 110 cm hoch
120107 mit Kernrindleder
120108-.. (Farbe angeben) mit Kunstleder

A Sprungkasten 5-tlg., 110 cm hoch
120111 mit Kernrindleder
120112-.. (Farbe angeben) mit Kunstleder

B Sprungkasten 4-tlg., 90 cm hoch
120126 mit Kernrindleder
120127-.. (Farbe angeben) mit Kunstleder

120013 4 Seiten Aussparung
120014 stirnseitige Aussparung
120015 längsseitige Aussparung
120021 Fahreinrichtung (Foto auf Seite 8)



mit umweltfreundlichem
 wasserlack behandelt

1.2.2. SPRUNGKASTEN EUROLINE 3-TLG.

Geeignet für Kinder unter 3 Jahren – Achtung, nur unter Aufsicht Erwachsener zu betreten.

Die Kästen sind 36 cm breit, 70 cm hoch und in vielen verschiedenen Farben erhältlich. Die passenden Mittelteile (Höhe 20 cm) können separat bestellt werden. Die Ausfräsungen zum Einhängen von Turnbänken, Reckstangen und Schwebebalken sind vorhanden.

UNSERE SPRUNGKÄSTEN SIND IN VERSCHIEDENEN VARIANTEN LIEFERBAR.**FARBIG:**

Farbig sind das Oberteil, das Mittelteil, die Eckleisten und die Füße. Wählen Sie aus der Farbwahlkarte von Seite 8.

NATUR:

Die Kästen sind komplett mit naturfarbenem, braunen Kunstleder bezogen.

BEDRUCKT:

Mit blauem Kunstleder bezogen, grünen Eckleisten und Motiv Tiere einseitig bedruckt. Gern bedrucken wir auch individuell – Sprechen Sie uns an!

ZUBEHÖR:

Zum leichteren Transport ist bei dem großen Kästen die Pendelachse lieferbar. Für die kleinen Kästen können Rollen bestellt werden.

**gerne bedrucken wir
auch individuell
– sprechen sie uns an!**



- A** Sprungkasten groß, 100 cm lang, farbig
120007-.. (Farbnummer) Sprungkasten
120069-.. (Farbnummer) Mittelteil natur
(nur farbige Ecken)
120070-.. (Farbnummer) Mittelteil farbig (komplett)
120025 (Foto Seite 8) Pendelachse
- B** Sprungkasten groß, 100 cm lang, natur
120122 Sprungkasten
120124 Mittelteil
120025 (Foto Seite 8) Pendelachse
- C** Sprungkasten groß, 100 cm lang, bedruckt
120018 Sprungkasten
120025 (Foto Seite 8) Pendelachse
- Sprungkasten klein, 50 cm lang, farbig
D 120008-.. (Farbnummer) Sprungkasten
120076-.. (Farbnummer) Mittelteil natur
(farbige Ecken)
120071-.. (Farbnummer) Mittelteil farbig (komplett)
120026 (Foto Seite 8) Rollen für Kästen
- Sprungkasten klein, 50 cm lang, natur
E 120123 Sprungkasten
120125 Mittelteil
120026 (Foto Seite 8) Rollen für Kästen



1.2.3. SPRUNGKÄSTEN EUROLINE KLEIN

Geignet für Kinder unter 3 Jahren – Achtung, nur unter Aufsicht Erwachsener zu betreten!

Die Sprungkästen werden aus Multiplex gefertigt und mit Kunstleder nach Ihrer Wahl oder Kernrindleder bezogen. Alle Kästen haben das Maß 70 x 50 x 40 cm.

DIE SPRUNGKÄSTEN SIND IN VERSCHIEDENEN VARIANTEN LIEFERBAR.**FARBIG:**

Die Lieferung erfolgt mit buntem Ober- teil, farbigen Eckleisten und Fußleisten. Wählen Sie aus der Farbwahlkarte von Seite 8.

NATUR:

Die Kästen sind komplett naturfarben (mit braunem Kunstleder oder Kernrindleder lieferbar.)

BEDRUCKT:

Mit farbigem Kunstleder, Eckleisten und einseitigem Druck.

Sprungkasten 1-tlg., farbig

A 120006-.. (bitte Farbe angeben)

Sprungkasten 1-tlg., natur

120006-12 mit braunem Kunstleder
B 120104 mit Kernrindleder

Sprungkasten 1-tlg., bedruckt

C 120811 Rennautos
D 120817 Stadt
E 120819 Unterwasserwelt

Sprungkasten 3-tlg., farbig

F 120113-.. (bitte Farbe angeben) Sprungkasten farbig
120115-.. (bitte Farbe angeben) Mittelteil (farbige Eckleisten)

Sprungkasten 3-tlg., natur

120113-12 mit braunem Kunstleder
120103 mit Kernrindleder
G 120105 Mittelteil



multiplex mit strapazierfähigem kunst- oder kernrindleder





A



B



F



G



C



D



H



I



E



J



K



L

- Sprungkasten 1-tlg. einseitig bedruckt
- A 120807 Dschungeltiere
 - B 120805 Waschbären
 - C 120803 Leuchtturm
 - D 120804 Blumenkinder
 - E 120810 Kinder im Park
 - F 120809 ein Tag im Park
 - G 120808 lesende Kinder
 - H 120801 Prinzessin
 - I 120812 Bauernhoftiere
 - J 120813 Arche
 - K 120818 turnendes Mädchen
 - L 120806 Fortbewegung



A



B



C



D



E

- Sprungkasten 1-tlg. einseitig bedruckt
- A 120816 lustige Aliens
 - B 120802 lachende Prinzessin
 - C 120820 Strandtag
 - D 120814 Dschungeltiere an der Wasserstelle
 - E 120815 Tiere auf dem Land

**lustige aliens,
lachende prinzessinnen
oder einfach nur naturfarben**



B

1.3.1. SPRUNGKASTEN ECOLINE KLEIN

Geeignet für Kinder unter 3 Jahren – Achtung, nur unter Aufsicht Erwachsener zu betreten.

Die Kästen haben ein Maß von 70 x 50 x 40 cm

Sprungkasten 1-tlg.
120601 mit Kernrindleder
A 120615-.. (bitte Farbe angeben) mit Kunstleder

Sprungkasten 2-tlg.
B 120623 mit Kernrindleder
120624-.. (bitte Farbe angeben) mit Kunstleder

Sprungkasten 3-tlg.
120618 mit Kernrindleder
C 120619-.. (bitte Farbe angeben) mit Kunstleder
120620 Mittelteil



A



C



1.3.1. SPRUNGKASTEN ECOLINE KLEIN

geeignet für Kinder unter 3 Jahren – Achtung, nur unter Aufsicht Erwachsener zu betreten.

Die Kästen haben ein Maß von 70 x 50 x 40 cm

Sprungkasten 1-tlg.
120601 mit Kernrindleder
A 120615-.. (bitte Farbe angeben) mit Kunstleder



alle farben auf einen blick





1.3.2. SPRUNGKASTEN ECOLINE GROSS

Hergestellt nach Sportgerätenorm, Kästen mit großen Aussparungen sind nicht für Kinder unter 3 Jahren geeignet.

Die Sprungkästen sind 150 cm lang × 50 cm breit. Die Lieferung erfolgt ohne Fahr-einrichtung – bitte extra bestellen.

Sprungkasten 6-tlg., 110 cm hoch
A 120616 mit Kernrindleder
120617–.. (bitte Farbe angeben) mit Kunstleder

Sprungkasten 5-tlg., 110 cm hoch
B 120614 mit Kernrindleder
120613–.. (bitte Farbe angeben) mit Kunstleder

Sprungkasten 4-tlg., 90 cm hoch
120612 mit Kernrindleder
120611–.. (bitte Farbe angeben) mit Kunstleder

Sprungkasten 3-tlg., 70 cm hoch
120610 mit Kernrindleder
120609–.. (bitte Farbe angeben) mit Kunstleder

Zubehör:
120013 4 Seiten Aussparung
120014 stirnseitige Aussparung
120015 längsseitige Aussparung
120621 Mittelteil 20 cm hoch ECOLINE
120622 Mittelteil 10 cm hoch ECOLINE
120021 (Foto Seite 8) Fahreinrichtung



1.3.3. VARIO SPRUNGKASTEN ECOLINE MINI

Geeignet für Kinder unter 3 Jahren – Achtung, nur unter Aufsicht Erwachsener zu betreten!

Die Sprungkästen sind 100 cm lang × 50 cm breit. Als Rolleinrichtung ist die Pendelachse geeignet – bitte extra bestellen.

Sprungkasten 4-tlg., 90 cm hoch
C 120608 mit Kernrindleder
120607–.. (bitte Farbe angeben) mit Kunstleder

Sprungkasten 3-tlg., 70 cm hoch
D 120606 mit Kernrindleder
120605–.. (bitte Farbe angeben) mit Kunstleder

Sprungkasten 2-tlg., 50 cm hoch
120604 mit Kernrindleder
120603–.. (bitte Farbe angeben) mit Kunstleder

Zubehör:
120223 Mittelteil 20 cm
120025 (Foto Seite 8) Pendelachse



Abb. zeigt Rolleinrichtung Pendelachse

für hochstapler
und überflieger





**nicht nur zum springen:
mit einem schrägbrett
verwandelt sich der sprung-
kasten zur kletterplattform**



1.4.1. SPRUNGKASTEN MIT RUNDSPROSSEN

Hergestellt nach Sportgerätenorm,
nicht für Kinder unter 3 Jahren geeignet.

Gepolstert und mit Kunstleder bezogen.
Die Maße des Kastens betragen 130 x 50 x 90 cm.

A 120201 Sprungkasten
120210 Mittelteil



1.4.2. SPRUNGKASTEN TRAPEZFÖRMIG

Hergestellt nach Sportgerätenorm,
nicht für Kinder unter 3 Jahren geeignet.

Diese Kästen sind alle 1-teilig und in 3 verschiedenen Größen erhältlich. Zur Auswahl stehen Kernrindleder- oder Kunstlederbezug.
In allen Kästen ist eine Rollvorrichtung eingebaut. Inkl. stirnseitigen Aussparungen. Auf Wunsch sind auch verschiedene bunte Kunstlederbezüge lieferbar.

B Sprungkasten trapezförmig groß,
126 cm hoch
Standfläche: 145 x 85 cm
Deckelmaß: 150 x 45 cm
Höhe: 126 cm
120705 Sprungkasten
mit Kernrindleder
120704-.. (bitte Farbe angeben) Sprungkasten
mit Kunstleder

C Sprungkasten trapezförmig mittel,
106 cm hoch
Standfläche: 145 x 80 cm
Deckelmaß: 150 x 40 cm
Höhe: 106 cm
120703 Sprungkasten
mit Kernrindleder
120702-.. (bitte Farbe angeben) Sprungkasten
mit Kunstleder

D Sprungkasten trapezförmig klein,
86 cm hoch
Standfläche: 145 x 75 cm
Deckelmaß: 150 x 35 cm
Höhe: 86 cm
120701 Sprungkasten
mit Kernrindleder
120700-.. (bitte Farbe angeben) Sprungkasten
mit Kunstleder

**kastensystem,
kastendenken?
kasten sind zum
überwinden da!**



1.4.4. SPRUNGKASTEN REGENBOGEN

Geeignet für Kinder unter 3 Jahren – Achtung,
nur unter Aufsicht Erwachsener zu betreten.

Der Kasten hat ein Maß von 100 x 36 x 70 cm,
inkl. Aussparungen zum Einhängen von
Zubehör (siehe Seite 39 und 40). Zum
leichteren Transport kann die Pendelachse
bestellt werden. Farben wie Abbildung.

- B 120029** Sprungkasten 5-tlg.
120025 (Foto Seite 8) Pendelachse




1.4.3. SPRUNGKASTEN 3-TLG.

Hergestellt nach Sportgerätenorm,
nicht für Kinder unter 3 Jahren geeignet.

Besteht aus Birke Multiplex. Die Maße
des Kastens betragen 110 x 50 cm.
Standfläche: 150 x 75 cm
Zum leichteren Transport kann die
Fahreinrichtung bestellt werden.

- A 120707** mit Rindleder
120706-.. (bitte Farbe angeben) mit Kunstleder
120021 (Foto Seite 8) Fahreinrichtung

turnböcke & pferde



Unsere Klassiker für Anfänger und Fortgeschrittene. Hohe Qualität nach deutscher Qualitätsmanagementnorm.

gefertigt nach deutscher
qualitätsmanagementnorm



1.5. TURNBOCK UND TURNPFERD

Hergestellt nach Sportgerätenorm,
nicht für Kinder unter 3 Jahren geeignet.

Gepolstert und mit Kernrindleder bezogen.
Die Maße des Oberteles beim Bock be-
tragen 57 × 35 cm und beim Pferd 162 ×
35 cm. Die Beine sind in 5 cm Schritten
höhenverstellbar. Bitte geben Sie bei
Bestellung die gewünschte Höhenver-
stellung an:

H 90 – 130 cm, 100 – 150 cm, 110 – 170 cm.

- A 120090-1 Turnpferd 90 – 130 cm
- A 120090-2 Turnpferd 100 – 150 cm
- A 120090-3 Turnpferd 110 – 170 cm

- B 120091-1 Turnbock 90 – 130 cm
- B 120091-2 Turnbock 100 – 150 cm
- B 120091-3 Turnbock 110 – 170 cm

1.5.1. SPRUNGBRETT WUPPI

Geeignet für Kinder unter 3 Jahren – Achtung,
nur unter Aufsicht Erwachsener zu betreten!

Das Sprungbrett ist 86 cm lang, 50 cm
breit und 11 cm hoch. Die Sprungfläche
ist mit einem weichem Belag versehen.

- C 500006 Sprungbrett Wuppi



sprungkastenkombinationen



Sprungkastenkombinationen bieten vielfältige Einsatzmöglichkeiten für Kindergärten, Horte, den gesamten Schulsport und für Turnvereine.

2. sprungkastenkombinationen

Höher, schneller, weiter.

Olympisches Motto



willkommen in der krabbel-,
kletter- und sprungwelt

2.1. SPRUNGKASTENKOMBINATION

Geeignet für Kinder unter 3 Jahre – Achtung,
nur unter Aufsicht Erwachsener zu betreten!

Die Kästen werden aus Kiefer gefertigt und mit Kunstleder natur, orange oder blau bezogen. Die Farbgebung der Einhängeteile erfolgt passend zum Bezug des Kastens. Alle Elemente sind auch einzeln erhältlich.

DIE SPRUNGKASTENKOMBINATION

BESTEHT AUS:

- 2 Sprungkästen 5-tlg. 50 × 40 × 81 cm (ohne Fahreinrichtung)
- Rutsch- und Kletterbrett 240 × 35 cm (Rutschfläche 30 cm breit)
- Halbleiter 240 × 35 cm
- Turnleiter 240 × 35 cm
- Hühnerleiter 240 × 35 cm
- Reckstange 165 cm × d = 35 mm
- Schwebebalken 240 × 7 cm

NICHT IN DER KOMBINATION

ENTHALTEN SIND:

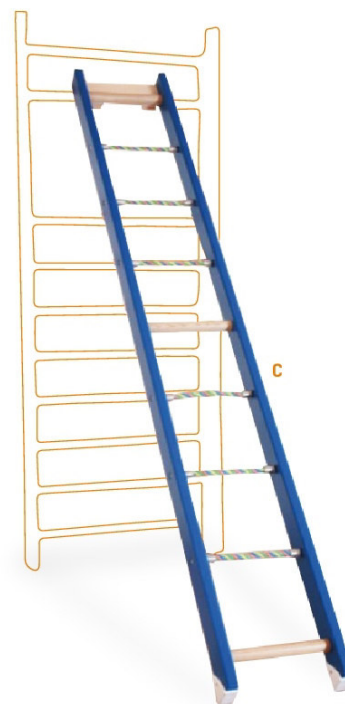
- Rutsch- und Kletterbrett Wellenform 240 × 35 cm
- Turnleiter mit Seilsprossen 240 × 35 cm
- Turnleiter Wellenform mit Holzsprossen 240 × 35 cm
- Turnleiter Wellenform mit Seilsprossen 240 × 35 cm

WÄHLEN SIE BITTE IHR MODELL:

- naturfarben oder
- teilweise blau
- teilweise orange

B,C Detailfotos

	natur	orange	blau
Sprungkastenkombination 8-tlg. wie Abbildung	120050	A 120710	120150
Sprungkasten	120051	120711	120151
Rutsch- und Kletterbrett	1	120057	120712 120157
Halbleiter	2	120054	120713 120154
Turnleiter	3	120055	120714 120155
Hühnerleiter	4	120056	120715 120156
Reckstange	5	120053	120717 120153
Schwebebalken	6	120052	120052 120052
Rutsch- und Kletterbrett wellenform	120059	120718	120159
Turnleiter mit Seilsprossen	120058	120716	120158
Turnleiter Wellenform mit Seilsprossen	120752	120719	120160
Turnleiter Wellenform mit Holzsprossen	120753	120720	120149



2.1. SPRUNGKASTENKOMBINATION

Geeignet für Kinder unter 3 Jahre – Achtung, nur unter Aufsicht Erwachsener zu betreten!

Die Kästen werden aus Kiefer gefertigt und mit Kunstleder natur, orange oder blau bezogen. Die Farbgebung der Einhängeteile erfolgt passend zum Bezug des Kastens. Alle Elemente sind auch einzeln erhältlich.

DIE SPRUNGKASTENKOMBINATION

BESTEHT AUS:

- 2 Sprungkästen 5-tlg. 50 x 40 x 81 cm (ohne Fahreinrichtung)
- Rutsch- und Kletterbrett 240 x 35 cm (Rutschfläche 30 cm breit)
- Halbleiter 240 x 35 cm
- Turnleiter 240 x 35 cm
- Hühnerleiter 240 x 35 cm
- Reckstange 165 cm x d = 35 mm
- Schwebebalken 240 x 7 cm

NICHT IN DER KOMBINATION

ENTHALTEN SIND:

- Rutsch- und Kletterbrett Wellenform 240 x 35 cm
- Turnleiter mit Seilsprossen 240 x 35 cm
- Turnleiter Wellenform mit Holzsprossen 240 x 35 cm
- Turnleiter Wellenform mit Seilsprossen 240 x 35 cm

WÄHLEN SIE BITTE IHR MODELL:

- naturfarben oder
- teilweise blau
- teilweise orange

ALLE ELEMENTE DER KOMBINATION

	natur	orange	blau
Sprungkastenkombination 8-tlg. wie Abbildung	120050	120710	120150
Sprungkasten	120051	120711	A 120151
Rutsch- und Kletterbrett	120057	120712	120157
Halbleiter	120054	120713	120154
Turnleiter	120055	120714	120155
Hühnerleiter	120056	120715	120156
Reckstange	120053	120717	120153
Schwebebalken	120052	120052	120052
Rutsch- und Kletterbrett wellenform	120059	B 120718	120159
Turnleiter mit Seilsprossen	120058	120716	C 120158
Turnleiter Wellenform mit Seilsprossen	120752	D 120719	120160
Turnleiter Wellenform mit Holzsprossen	120753	E 120720	120149



2.2. VARIO MINI SPRUNGKASTEN SET

Hergestellt nach Sportgerätenorm,
nicht für Kinder unter 3 Jahren geeignet.

Das Vario Mini Set ist naturfarben oder bunt erhältlich. Die bunte Ausführung besteht aus Multiplex mit Hartholz Ecken und Kunstlederbezug. Die naturfarbene Ausführung ist mit Kernrindleder bezogen. Das Set besteht aus 2 Sprungkästen 100 × 50 × 70 cm inkl. der Fahrreinrichtung, 2 Holmen 150 × 43 cm, 1 Leiter 150 × 43 cm.

A BUNTE AUSFÜHRUNG:

- 120030 Mini Set komplett
- 120161 Sprungkasten einzeln
- 120037 Leiter 150 × 43 cm
- 120036 Holm blau

B NATURFARBENE AUSFÜHRUNG

- 120031 Mini Set komplett
- 120041 Sprungkasten einzeln
- 120033 Leiter 150 × 43 cm
- 120035 Holm





2.3. VARIO MAXI SPRUNGKASTEN SET

Hergestellt nach Sportgerätenorm,
nicht für Kinder unter 3 Jahren geeignet.

Das Set besteht aus Kiefer und ist mit Kernrindleder bezogen. Das Set beinhaltet 2 Kästen 150 × 50 × 110 cm inkl. der Fahr-einrichtung mit 4 Schwenkrollen, 1 Leiter 150 × 43 cm, 1 Leiter 150 × 123 cm und 4 Holmen 150 cm lang. Das Set ist ebenfalls mit Sprungkästen Euroline erhältlich (bezogen mit Kunstleder).

A AUSFÜHRUNG KIEFER:

- 120032 Maxi Set komplett
- 120042 Sprungkasten einzeln
- 120033 Leiter 150 × 43 cm
- 120034 Leiter 150 × 123 cm
- 120035 Holm

AUSFÜHRUNG EUROLINE:

- 120038 Maxi Set komplett
- 120039 Sprungkasten einzeln
- 120033 Leiter 150 × 43 cm
- 120034 Leiter 150 × 123 cm
- 120035 Holm

**für kindergarten, hort,
schulsport und turnvereine**

3. turnbänke



Seit jeher erfreuen sich Turnbänke einer großen Popularität. Nicht nur zum Sitzen sind sie geeignet. In großer Bandbreite lässt sie sich zum Balancieren, als Hindernis oder zum Spielen benutzen.

3. turnbänke


DER KLASSIKER

Die Sitzfläche besteht (soweit nicht anders angegeben) aus Kiefer, die Füße aus Multiplex. An der Plattenunterseite befindet sich eine Leiste, welche das Einhängen in Sprungkästen und Sprossenwänden ermöglicht. An den Turnbankfüßen befinden sich rutschhemmende Gummischoner. Als Zubehör sind Transportwagen, Rollen und Einhängeleiste mit Sicherheitsgurt lieferbar.

- breite Ausführung: 27,5 cm breit und 35 cm hoch
- schmale Ausführung: 24 cm breit und 30 cm hoch
- Krippenausführung: 24 cm breit und 21 cm hoch



Abb. zeigt Rollen und Sicherheitsgurt (siehe Seite 54)



Schmale Bänke siehe Seite 51.

**breite bänke –
ideal für vielfältige turnübungen**



A 3.1. TURNBÄNKE – BREITE AUSFÜHRUNG

Geignet für Kinder unter 3 Jahren – Achtung, nur unter Aufsicht Erwachsener zu betreten!

WÄHLEN SIE BITTE IHR MODELL:

- naturfarben oder
- teilweise blau
- teilweise orange
- bunt (Sitzfläche gelb, Füße grün, Laufbalken blau)

LÄNGE	natur	orange	blau	bunt
2,00 m	100001	100065	100036	100058
2,40 m	100007	100066	100037	100059
2,80 m	100002	100067	100038	100060
3,00 m	100003	100068	100039	100075
3,50 m	100004	100069	100040	100076
4,00 m	100005	100070	100041	100077
4,50 m	100006	100071	100042	100078

schmale bänke in bunt oder naturfarben



Abb. zeigt Rollen für Turnbank (siehe Seite 54)

A 3.2. TURNBÄNKE – SCHMALE AUSFÜHRUNG

Geeignet für Kinder unter 3 Jahren – Achtung,
nur unter Aufsicht Erwachsener zu betreten!

WÄHLEN SIE BITTE IHR MODELL:

- naturfarben oder
- teilweise blau
- teilweise orange
- bunt (Sitzfläche rot, Füße gelb,
Laufbalken grün)

LÄNGE	natur	orange	blau	bunt
1,50 m	100028	100080	100029	100054
2,00 m	100026	100081	100043	100055
2,40 m	100020	100082	100044	100056
2,80 m	100022	100083	100045	100057

A 3.3. TURNBÄNKE KRIPPENAUSFÜHRUNG

Geeignet für Kinder unter 3 Jahren – Achtung,
nur unter Aufsicht Erwachsener zu betreten!

100049	1,50 m
100046	2,00 m
100047	2,40 m
100048	2,80 m

B 3.4. TURNBÄNKE KOMPLETT AUS MULTIPLEX

Geeignet für Kinder unter 3 Jahren – Achtung,
nur unter Aufsicht Erwachsener zu betreten!

schmale Ausführung
100009 2,00 m

C 3.5. TURNBÄNKE MIT STAHLFÜSSEN

Geeignet für Kinder unter 3 Jahren – Achtung,
nur unter Aufsicht Erwachsener zu betreten!

Die Metallgestelle sind blau. Diese Bänke sind stapelbar. Die Sitzfläche ist 27,5 cm breit. Die Turnbank ist 37 cm hoch. An der Sitzfläche der Bank befinden sich Hartholzkanten.

100010	3,00 m
100008	4,00 m

**3.6. TURNBÄNKE - ZUBEHÖR**

- A 100052** Sicherheitsgurt mit Verschluss (beim Nachrüsten wird eine neue benötigt)
- B 100051** Rollen für Turnbank (1 Paar)
- 100050** Transportwagen (1 Stück) natur
- C 100053** Transportwagen (1 Stück) blau
- 100015** Turnbankblatt 4 m ungebohrt
- 100025** Turnbankschwabekante für 4 m Bank - ungebohrt
- 100031** Außenfuß ohne Schoner
- 100032** Innenfuß
- 100034** Turnbankschoner
- 100033** Einhängeleiste
- 422258** Schoner für Rohrfußbänke

transport, leicht gemacht



4. sprossenwände



Gymnastische Übungen an der Sprossenwand waren schon vor über einhundert Jahren eine sportliche Disziplin, um den Körper in Beweglichkeit und Muskelkraft zu schulen. Heute gibt es die Wände in vielen verschiedenen Varianten, bunt, naturfarben mit und ohne Einhängel-
elemente, die gerade kleineren Kindern viel Spaß beim Ausprobieren machen.

4. sprossenwände

Die Wangen der Sprossenwände bestehen aus Kiefer, die Sprossen aus Hartholz. Die Lieferung erfolgt komplett montiert inkl. Befestigungsmaterial für die Montage an Mauersteinen aus Beton.

Achtung: Die Sprossenwände dürfen nur an tragfähigen Wänden montiert werden. Beachten Sie produktbezogene Hinweise auf Seite 143 und 144!



kiefer und hartholz



4.1 SPROSSENWÄNDE – OVALE SPROSSEN


Hergestellt nach Sportgerätenorm, nicht für Kinder unter 3 Jahren geeignet.

Sprossen aus Esche, der Querschnitt der Sprosse ist oval (33 x 43 mm)

UNSERE KLASSIKER

- A 110002** 260 x 200 cm, Doppelfeld, DIN 16 Sprossen, 1. + 3. Sprosse vorgelagert, mit Leerfeld.
- 110001** 280 x 200 cm, Doppelfeld, DIN 17 Sprossen, 1. + 3. Sprosse vorgelagert, mit Leerfeld.
- B 110003** 260 x 100 cm, Einzelfeld, DIN 16 Sprossen, 1. + 3. Sprosse vorgelagert, mit Leerfeld.
- 110010** 280 x 100 cm, Einzelfeld, DIN 17 Sprossen, 1. + 3. Sprosse vorgelagert, mit Leerfeld.
- 110011** 210 x 80 cm, Einzelfeld, 14 Sprossen, 1. Sprosse vorgelagert, ohne Leerfeld
- 110037** 210 x 100 cm, Einzelfeld, 14 Sprossen, 1. Sprosse vorgelagert, ohne Leerfeld
- 110009** 220 x 100 cm, Einzelfeld, 13 Sprossen, 1. + 3. Sprosse vorgelagert, mit Leerfeld
- 110006** 230 x 100 cm, Einzelfeld, 14 Sprossen, 1. + 3. Sprosse vorgelagert, mit Leerfeld
- 110005** 240 x 100 cm, Einzelfeld, 15 Sprossen, 1. + 3. Sprosse vorgelagert, mit Leerfeld
- 110053** 240 x 100 cm, Einzelfeld, 16 Sprossen, 1. Sprosse vorgelagert, ohne Leerfeld

Beachten Sie produktbezogene Hinweise auf Seite 143 und 144!



4.2. SPROSSENWÄNDE – OVALE SPROSSEN EXKLUSIV

Hergestellt nach Sportgerätenorm, nicht für Kinder unter 3 Jahren geeignet.

Exklusiv Sprossenwände bestehen aus edelstem Holz und sind somit eine ansprechende Alternative für alle Liebhaber schöner Hölzer. Jede Sprossenwand ist eine Einzelanfertigung und somit von besonders hoher Qualität.

Die Sprossenwände haben 14 ovale Sprossen, 1 + 3. Sprosse sind vorgelagert, mit Montagematerial aus Edelstahl. Andere Holzarten sind auf Anfrage möglich.

A Wangen aus Mahagoni, Sprossen aus Ahorn

110066 230 x 80 cm
110067 230 x 100 cm

B Wangen aus Wenge, Sprossen aus Ahorn

110068 230 x 80 cm
110069 230 x 100 cm

C Wangen aus Nussbaum, Sprossen aus Ahorn

110070 230 x 80 cm
110073 230 x 100 cm

D Wangen aus Ahorn, Sprossen aus Nussbaum

110074 230 x 80 cm
110075 230 x 100 cm



4.3. SPROSSENWÄNDE – RUNDE SPROSSEN

Geeignet für Kinder unter 3 Jahren – Achtung, nur unter Aufsicht Erwachsener zu betreten!

Sprossenwände mit 17 runden Sprossen, 1. Sprosse ist vorgelagert, ohne Leerfeld. Lieferbar komplett in naturfarben, mit blauen oder orangen Wangen.

HÖHE x BREITE natur orange blau

E 200 x 90 cm Einzel Feld	110016	110018	110013
F 200 x 180 cm Doppelfeld	110017	110019	110014

4.4. SPROSSENWÄNDE – RUNDE SPROSSEN MINI

Geeignet für Kinder unter 3 Jahren – Achtung, nur unter Aufsicht Erwachsener zu betreten!

Die Sprossenwände haben 8 runde Sprossen, die 1. Sprosse ist vorgelagert, ohne Leerfeld. Lieferbar komplett in naturfarben, mit blauen oder orangen Wangen.

HÖHE x BREITE natur orange blau

G 100 x 90 cm Einzel Feld	110022	110025	110020
H 100 x 180 cm Doppelfeld	110023	110026	110021

sprössling

der spross der familie

A



B

**4.5. HEIMSPROSSENWÄNDE**

Hergestellt nach Sportgeräte norm,
nicht für Kinder unter 3 Jahren geeignet.

Heimsprossenwände, diese bestehen
aus runden Sprossen, die 1. Sprosse ist
vorgehängt, mit Leerfeld.

- A 110008** 210 × 80 cm, 12 Sprossen
B 110007 230 × 100 cm, 14 Sprossen

4.6. SPROSSENWÄNDE ZUBEHÖR

A 4.6.1. KLIMMZUGBÜGEL

Eine stabile Metallkonstruktion mit einer Esche-Sprosse (Ø = 35 mm) aus Hartholz, klappbar.

110050 70 cm breit
110052 90 cm breit

B 4.6.2. ÜBERHANGSPROSSE

In 3 verschiedenen Größen lieferbar.

110060 73 cm breit
110061 83 cm breit
110062 93 cm breit



der koreaner lee chin yong
schaffte 612 klimmzüge im alter
von 70 jahren – er brauchte dafür
2 stunden und 40 minuten

und sie?





4.7. ELEMENTE ZUM EINHÄNGEN IN SPROSSENWÄNDE

4.7.1. SCHRÄGBRETT

Brett aus Multiplex in der Größe von 200 x 40 cm zum Einhängen in Sprossenwände (inkl. Fußhaltegurt)
In 2 Ausführungen lieferbar:

- A 110071** ungepolstert
- B 110072**... (bitte Farbe angeben) mit Schaumstoff gepolstert und Kunstlederbezug

4.7.2. KLETTERNETZ ZUM EINHÄNGEN

Geeignet für Kinder unter 3 Jahren - Achtung, nur unter Aufsicht Erwachsener zu beturnen!

Zum Einhängen in Sprossenwände und geeignete Rahmenelemente.

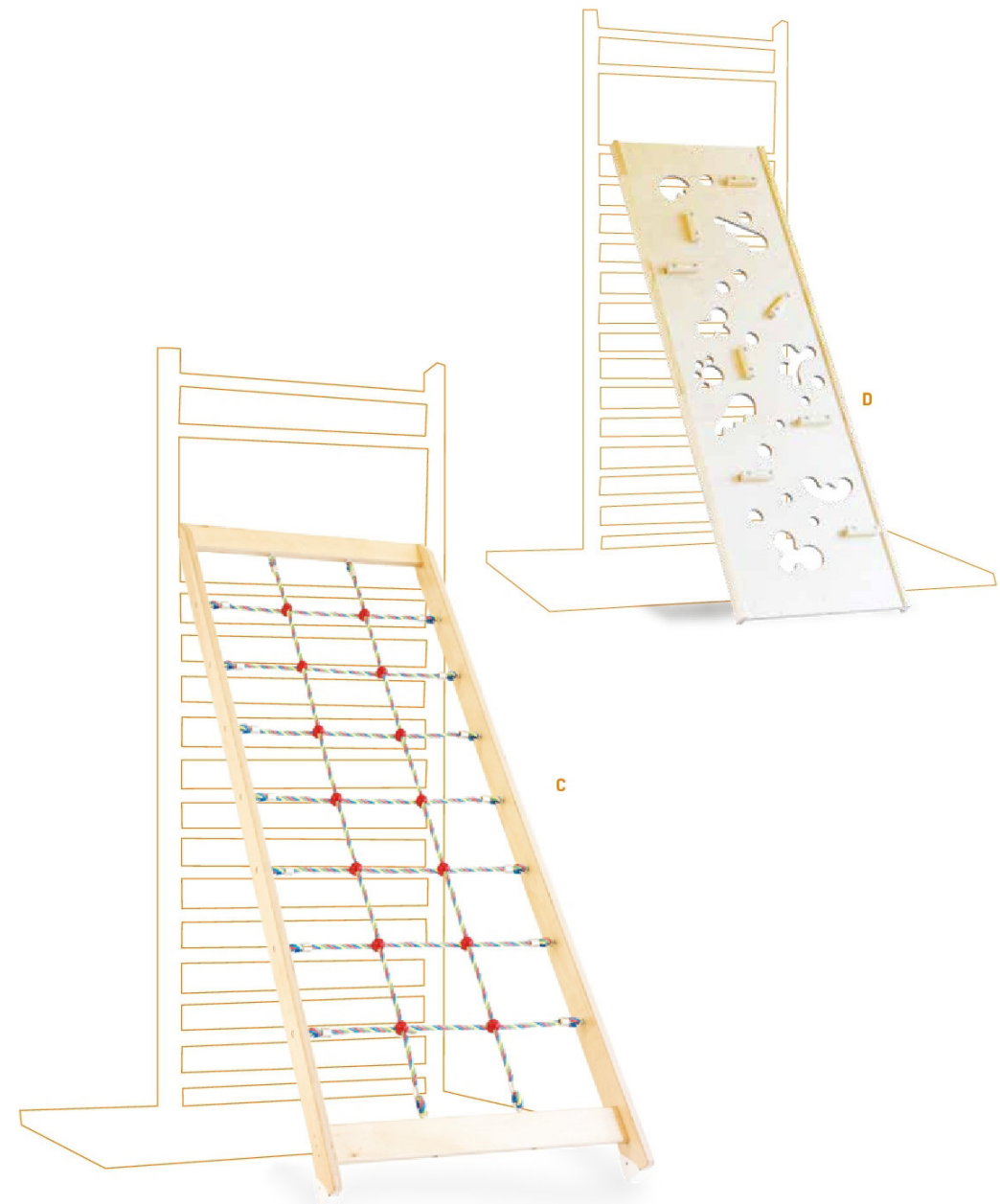
- C 160071** Kletternetz 230 x 100 cm

4.7.3. KLETTERWAND ZUM EINHÄNGEN

Geeignet für Kinder unter 3 Jahren - Achtung, nur unter Aufsicht Erwachsener zu beturnen!

Zum Einhängen in Sprossenwände und geeignete Rahmenelemente.

- D 160080** Kletterwand 230 x 80 cm



5. einzelemente

Ihre Turnwand zusammengestellt nach Ihren Wünschen! Alle Teile mit dem gleichen Rahmenmaß können miteinander kombiniert werden. Die Rahmen sind aus Kiefer, die Sprossen aus Hartholz. Bitte geben Sie bei Ihrer Bestellung unbedingt an, welcher Rahmen eine Schwenkfunktion haben soll. Die Lieferung erfolgt komplett montiert, jedoch ohne Befestigungsmaterial. Dieses finden Sie auf Seite 71 und 72.




A




B



C




E



F



G



**flexibel
zusammen-
setzbar**


5.1 JUNIORELEMENTE

Geeignet für Kinder unter 3 Jahren – Achtung, nur unter Aufsicht Erwachsener zu beturnen!

Die Elemente sind 230 cm hoch x 100 cm breit.

- A 150011** Großfeldsprossenwand (8 runde Sprossen)
- B 150012** Sprossenwand (16 runde Sprossen)
- C 150013** Gitterleiterelement (4 runde Sprossen)
- D 150014** Kletternetzelement
- E 150015** Kletterstangenelement
- F 150016** Klettertauelement
- G 150017** Reckelement (Reckstange 4 fach verstellbar)

Beachten Sie produktbezogene Hinweise auf Seite 143 und 144!
Die Lieferung erfolgt ohne Beschläge.




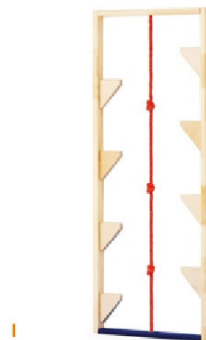







5.2. EINZELELEMENTE


Geeignet für Kinder unter 3 Jahren – Achtung, nur unter Aufsicht Erwachsener zu betreten!

Die Elemente sind 215 cm hoch x 100 cm breit.

- A 140018** Seilsprossenelement
- B 140012** Sprossenwand (15 runde Sprossen)
- C 140013** Großfeldsprossenwand (6 runde Sprossen)
- D 140011** Kletternetzelement
- E 140014** Kletterstangenelement
- F 140015** Klettertauelement
- G 140031** Reckelement (Reckstange 4-fach verstellbar)
- H 140017** Strickleiterelement
- I 140016** Stelzenwand mit Klettertau (nur 80 cm breit)
- J 140019** Kletterbrett mit quadratischen Ausfräsungen
- K 140020** Kletterbrett mit Ausfräsungen
- L 140024** Klettergriffelement
- M 160074** Free-Climbing-Wand II (mit 10 Griffen)
- N 140025** Klettertafel Ringe
- O 140026** Wellensprossenelement
- P 140027** Klettertafel Dreiecke
- Q 160084** Free-Climbing-Element Ziegeldesign (mit 10 Griffen)
- R 160085** Free-Climbing-Element Steindesign (mit 10 Griffen)
- S 140010** Sprossenwand Sprossenmix

Beachten Sie produktbezogene Hinweise auf Seite 143 und 144! Die Lieferung erfolgt ohne Beschläge.







5.3. WAND- UND BODENBEFESTIGUNGSSETS für Junior- und Einzelemente

Für die Befestigung der Turnwände stehen verschiedene Befestigungssets zur Verfügung. Die Lieferung erfolgt galvanisch verzinkt.


- A 110051** Wand- und Bodenbefestigungs-Set kurz
- B 140022** Wand- und Bodenbefestigungs-Set (Wandabstand 40 cm)
- C 140023** Wandbefestigungs-Set für Fußbodenheizung (Wandabstand 40 cm)

Beachten Sie produktbezogene Hinweise auf Seite 143 und 144!



Mit dem Schwenkbeschlag-Set können Elemente 90° in den Raum geschwenkt werden. Die Schwenkfunktion ist jedoch nur in Verbindung mit einem weiteren Element möglich.

- D 140021** Schwenkbeschlags-Set schwenkbar um 90° (nur in Verbindung mit mindestens einem weiteren Element einsetzbar)



6. klettergeräte



Ob im Kindergarten oder der Schule: Klettergeräte sind ein großer Spaß für die Kinder. Die verschiedenen Elemente vereinen sich zu einem Turngerät, das sogar als Puppentheater verwendet werden kann. Nach dem Turnen wird es platzsparend an die Wand geklappt. Beachten Sie produktbezogene Hinweise auf Seite 143 und 144!

6. klettergeräte

Wer auf einen Baum klettern will,
fängt unten an, nicht oben.

Spruchwort der Tshi



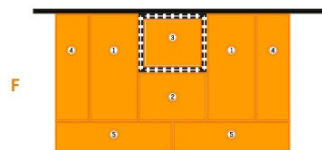


6.1 KLETTERGERÄT "ALLROUND"

Geeignet für Kinder unter 3 Jahren – Achtung,
nur unter Aufsicht Erwachsener zu betreten!

Unser Allround bietet verschiedene Möglichkeiten zum Klettern, Hangeln und Spielen. Obenauf befindet sich ein Kletternetz. Im vorderen Teil ist eine Reckstange (2 verschiedene Höhen einstellbar) integriert. Die hintere Sprossenwand wird an der Wand befestigt. Die beiden Seitenteile können Sie frei nach Ihren Wünschen wählen. Es stehen Ihnen 4 Rahmen zur Verfügung: Seilsprossen, Strickleiter, Dreifachleiter und Dreiecksleiter. Das Gerät lässt sich mit wenigen Handgriffen in ein Puppentheater verwandeln. Nach dem Turnen und Spielen lässt es sich platzsparend an die Wand klappen.

- A 501010** Klettergerät Allround inkl. Sprossenwand, Reckelement, Kletternetz, Vorhänge und Wandbeschläge, Maße: L 140 cm × B 120 cm × H 180 cm
- B 501011** Seitenteil Strickleiter
- C 501012** Seitenteil Seilsprossen
- D 501013** Seitenteil Dreifachleiter
- E 501014** Seitenteil Dreiecksleiter
- F 400350** Mattensatz VB 160 bestehend aus:
- | | |
|---------|----------------------|
| 2 Stück | 220 × 100 × 6 cm (1) |
| 1 Stück | 140 × 100 × 6 cm (2) |
| 1 Stück | 120 × 100 × 6 cm (3) |
| 2 Stück | 220 × 70 × 6 cm (4) |
| 2 Stück | 240 × 70 × 6 cm (5) |

Beachten Sie produktbezogene Hinweise auf Seite 143 und 144!



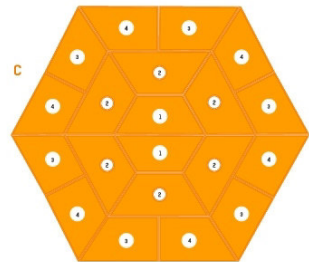
6.2. KLETTERSECHSECK

Geeignet für Kinder unter 3 Jahren – Achtung, nur unter Aufsicht Erwachsener zu betreten!

Die Rahmen bestehen aus Nadelholz und die Sprossen aus Hartholz. Das Klettersechseck steht frei im Raum. Standfläche ca. 230 x 230 cm. Die Lieferung erfolgt komplett mit Montagematerial.

- A 150200** Klettersechseck – Variante 1 bestehend aus:
Reckstangenelement,
Kletternetzelement,
Dreifachleiter,
Dreiecksleiter,
Gitterleiter (5 runde Sprossen),
Sprossenwand,
(14 runde Sprossen)
- B 150201** Klettersechseck – Variante 2 bestehend aus:
Sprossenwand
(14 runde Sprossen),
Klettertafel Dreiecke,
Dreifachleiter,
Dreiecksleiter,
Klettertafel Kreise,
Wellensprossenelement
- C 400300** Mattensatz für Klettersechseck 20-tlg. bestehend aus:
1 2 Stück 102 x 102 x 204 x 88,3 cm
2 6 Stück 112,5 x 216,5 x 104 x 90 cm
3 6 Stück 108 x 160 x 103 x 90 cm
4 6 Stück 108 x 160 x 103 x 90 cm

Beachten Sie produktbezogene Hinweise auf Seite 143 und 144!



**maximaler spass
- viel bewegungsmöglichkeiten
und geschicklichkeitstraining
- auf minimalem platz**



ein grüner horizont, viel naturholz
und sorgfältige verarbeitung
erinnern an aufenthalte im grünen

6.3. TURNGERÄT "ERZGEBIRGE"

Geeignet für Kinder unter 3 Jahren – Achtung,
nur unter Aufsicht Erwachsener zu betreten!

A 160100 Turngerät Erzgebirge

Ein vielseitiges Klettergerät

Im Lieferumfang enthalten sind:

- 2 Klettertürme,
- 1 Balancierbalken,
- 1 Puppenbühnenzubehör,
- 2 Kupplungselemente,
- 1 Rutsche, grüne Wangen (167 cm lang),
- 1 Ballwurfwand,
- 1 Leiter kurz (95 cm lang),
- 2 Barrenholme,
- 1 Rutsche natur (167 cm lang),
- 1 Leiter lang (161 cm lang),
- 2 Turnbänke breit (2 m lang).

Mit wenigen Handgriffen wird das Klettergerät als Puppentheater oder als Wurfwand einsetzbar. Mattensatz auf Anfrage lieferbar.

B 160101 Basketballkorb (inkl. Montagematerial)

C 160102 Boxsack (inkl. Einhängeteil)

Beachten Sie produktbezogene Hinweise auf Seite 143 und 144!



6.4. KLETTERWÜRFEL

Geeignet für Kinder unter 3 Jahren – Achtung,
nur unter Aufsicht Erwachsener zu betreten!

Hier heißt es Körpergefühl und Balance zu trainieren: Der Kletterwürfel ist 152 cm lang, 152 cm breit und 180 cm hoch. Die Standfläche im Inneren beträgt 140 × 140 cm.

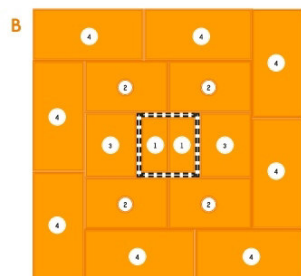
A 160082 Kletterwürfel bestehend aus:

- Free-Climbing-Element mit Holzstufen
- Free-Climbing-Element mit bunten Griffen
- Kletternetzelement
- Doppelsprossenwand
- Dach: ½ Kletternetz, ½ Sprossenwand

B 400400 Mattensatz VB 160 bestehend aus:

- 1 2 Stück 140 × 70 × 6 cm
- 2 4 Stück 176 × 100 × 6 cm
- 3 2 Stück 152 × 100 × 6 cm
- 4 8 Stück 212 × 70 × 6 cm

Beachten Sie produktbezogene Hinweise auf Seite 143 und 144!

**6.5. KLETTERSATZ 6-TLG.**

Geeignet für Kinder unter 3 Jahren – Achtung,
nur unter Aufsicht Erwachsener zu betreten!

Dieses Klettergerät ist flexibel einsetzbar. Es besteht aus einem Kletterhaus mit 2 Einlegeböden und einem Kletterbock. Beide Geräte sind 140 cm hoch und haben eine Grundfläche von ca. 130 × 130 cm. Als Zusatzgeräte enthalten sind eine Rutsche 180 cm, eine Leiter 217 cm, eine Leiter 120 cm und ein Balancierbalken 200 cm. Der Klettersatz wird frei im Raum aufgestellt und kann nach dem Beklettern mit wenigen Handgriffen abgebaut und platzsparend flach an die Wand gestellt werden.

- C 160200** Klettersatz 6-tlg.
160001 Kletterhaus einzeln
160204 Rutsche (180 × 52 cm)
160206 Kletterbock
160208 Leiter (217 × 52 cm)
160211 Leiter (120 × 52 cm)
160210 Schwebebalken

Mattensatz auf Anfrage lieferbar.

für klettermaxe
und klammeraffen



6.6. KLETTERWÜRFEL KLEIN

Geeignet für Kinder unter 3 Jahren – Achtung,
nur unter Aufsicht Erwachsener zu betreten!

A 160078 Kletterwürfel 4-tlg.

BESTEHEND AUS:

- 1 Bodenplatte (inkl. 4 rutschhemmender Bodenschoner)
- 1 Kletterteil H 33 cm
- 1 Kletterteil H 80 cm
- 1 roter Polsterdeckel
- inkl. 10 Griffe

Auf den zwei Frontseiten sind Sprossen, eine Seite ist mit Ausfräsungen Motiv Bären-tatze, eine Seite Free-Climbing. Standfläche: L 100 cm x B 75 cm x H 125 cm Zur Sicherheit sind unbedingt Matten auszuliegen. Beachten Sie produktbezo-gene Hinweise auf Seite 143 und 144!

B 160079 Kletterwürfel 3-tlg.

BESTEHEND AUS:

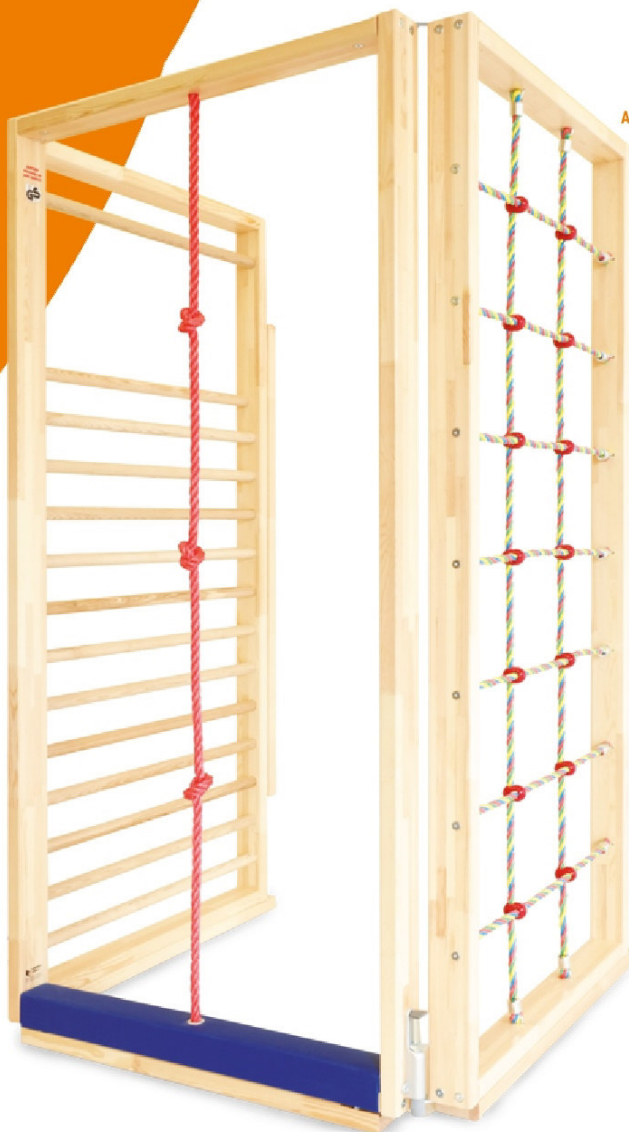
- 1 Bodenplatte (inkl. 4 rutschhemmender Bodenschoner)
- 1 Kletterteil H 80 cm
- 1 roter Polsterdeckel
- inkl. 5 Griffe

Auf den zwei Frontseiten sind Sprossen, eine Seite mit Ausfräsungen Motiv Bären-tatze, eine Seite Free-Climbing.

die söhne der
grossen bärentatze

7. turnwände

Die Rahmen der Turnwände bestehen aus Nadelholz, die Sprossen aus Hartholz. Die Turnwände werden nach aktuellen Normen und Richtlinien gefertigt. Der Abstand der Sprossen und die Maschenweite der Netze ist so definiert, dass sogar unsere Kleinsten (U3) daran turnen dürfen (natürlich nur unter Aufsicht der Erwachsenen). Beachten Sie produktbezogene Hinweise auf Seite 143 und 144!



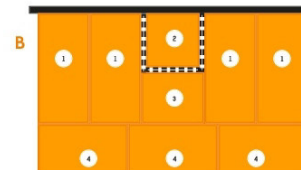
7.1. KLAPPTURNWÄNDE (AUSKLAPPBAR)

Geeignet für Kinder unter 3 Jahren - Achtung, nur unter Aufsicht Erwachsener zu betreten!

Die Rahmen sind aus Nadelholz und haben eine Breite von 100 cm, die Sprossen bestehen aus Hartholz. Die Gesamthöhe der Turnwände beträgt 225 cm. Die Lieferung erfolgt komplett mit Montagematerial zur Wandmontage.

- A 130004** Klappturnwand 3-tlg. bestehend aus:
- Sprossenwand mit 14 Sprossen,
 - Klettertauelement,
 - Kletternetzelement
- B 400202** Mattensatz VB 160 bestehend aus:
- 1 4 Stück 214 × 100 × 6 cm
 - 2 1 Stück 104 × 105 × 6 cm
 - 3 1 Stück 123,5 × 100 × 6 cm
 - 4 3 Stück 174 × 100 × 6 cm

Beachten Sie produktbezogene Hinweise auf Seite 143 und 144!



**unsere
platzsparenden
alleskönner**


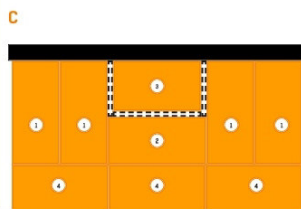


A 130003 Klappturnwand 4-tlg. bestehend aus:
 · Sprossenwand mit 14 Sprossen
 · Klettertauelement
 · Kletternetzelement
 · Reckstangenelement mit 4 verschiedenen Einhängehöhen

- 1 4 Stück 217 × 100 × 6 cm
- 2 1 Stück 206 × 100 × 6 cm
- 3 1 Stück 185 × 106 × 6 cm
- 4 3 Stück 202 × 100 × 6 cm

Beachten Sie produktbezogene Hinweise auf Seite 143 und 144!

B 130002 Klappturnwand 5-tlg. bestehend aus:
 · Sprossenwand mit 14 Sprossen
 · Klettertauelement
 · Kletternetzelement
 · Gitterleiterelement,
 · Einhängeleiter



C 400201 Mattensatz VB 160 bestehend aus:



D 130005 Klappturnwand 5-tlg. bestehend aus:
 · Sprossenwand mit 14 Sprossen
 · Klettertauelement
 · Wellensprossenelement
 · Reckstangenelement mit 4 verschiedenen Einhängemöglichkeiten
 · Kletterelement Klettergriffe

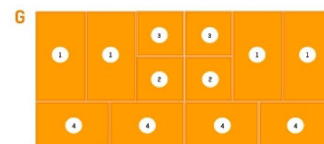


E 130001 Klappturnwand 6-tlg. bestehend aus:
 · Sprossenwand mit 14 Sprossen
 · Klettertauelement
 · Kletternetzelement
 · Reckstangenelement mit 4 verschiedenen Einhängemöglichkeiten
 · Gitterleiterelement
 · Einhängeleiter

F 130006 Klappturnwand 6-tlg. bestehend aus:
 · Sprossenwand mit 14 Sprossen
 · Klettertauelement
 · Wellensprossenelement
 · Reckstangenelement mit 4 verschiedenen Einhängemöglichkeiten
 · Gitterleiterelement
 · Einhängeleiter

- G 400200** Mattensatz VB 160 bestehend aus:
- 1 4 Stück 217 × 100 × 6 cm
 - 2 2 Stück 153 × 100 × 6 cm
 - 3 2 Stück 142 × 106 × 6 cm
 - 4 4 Stück 176 × 100 × 6 cm

Beachten Sie produktbezogene Hinweise auf Seite 143 und 144!



7.2. MULTI-TURNWÄNDE

Geeignet für Kinder unter 3 Jahren – Achtung, nur unter Aufsicht Erwachsener zu beturnen!

Die Lieferung erfolgt komplett mit Montage-material für 40 cm Wandabstand (die Befestigung erfolgt komplett in der Wand und im Fußboden) inkl. Schwenkbeschlag. Das zu schwenkende Element wird mittels Schwenkbeschlag und Türfeststeller arretiert. Bei Fußbodenheizung bitten wir um Mitteilung.

Die Multi-Turnwand 5-tlg. ist 5 m lang und 2,15 m hoch.

- A 140002-Reck** Multi-Turnwand 5-tlg. bestehend aus:
 - Sprossenwand mit 15 Sprossen
 - Kletternetzelement
 - Großfeldsprossenwand mit 6 Sprossen
 - Kletterstangenelement
 - Reckelement
- B 140002-Seil** Multi-Turnwand 5-tlg. bestehend aus:
 - Sprossenwand mit 15 Sprossen
 - Kletternetzelement
 - Großfeldsprossenwand mit 6 Sprossen
 - Kletterstangenelement
 - Seilelement
- C 140004** Multi-Turnwand 5-tlg. bestehend aus:
 - Sprossenwand-Mix
 - Kletternetz
 - Großfeldsprossenwand
 - Kletterstangenelement
 - Seilelement
- D 400002** Mattensatz VB 160 bestehend aus:
 - 3 Stück 167 × 38 × 6 cm
 - 8 Stück 200 × 100 × 6 cm

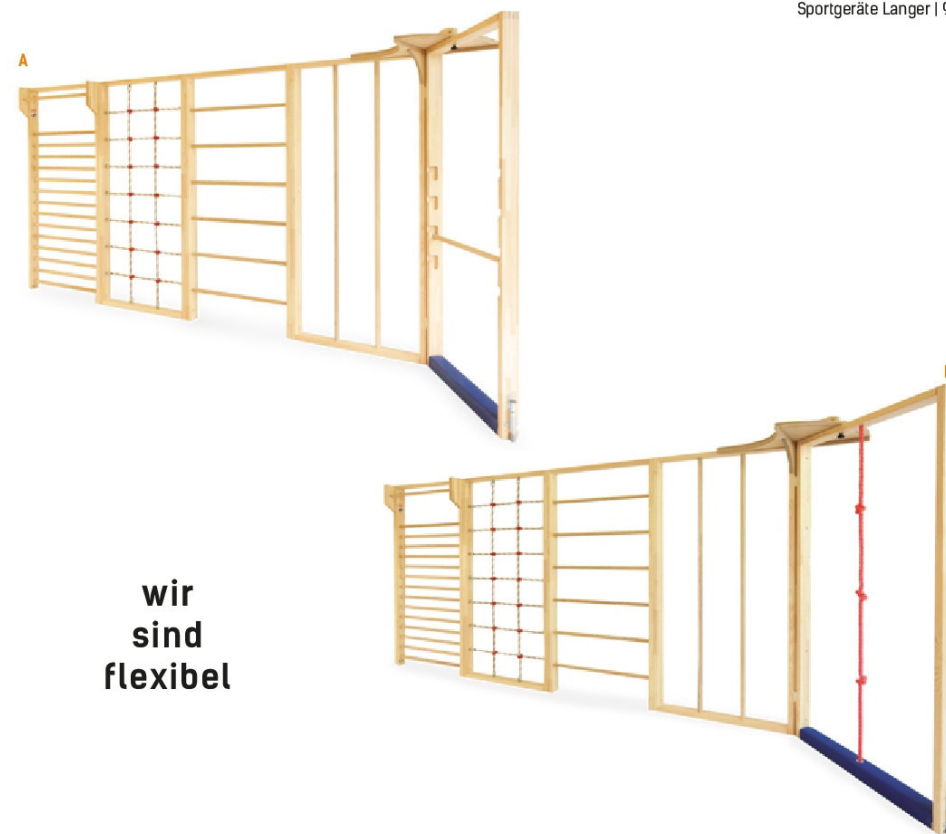
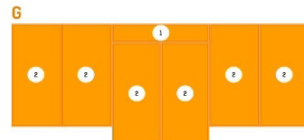
Beachten Sie produktbezogene Hinweise auf Seite 143 und 144!



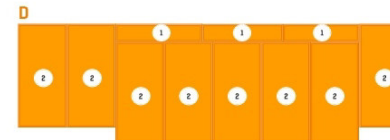
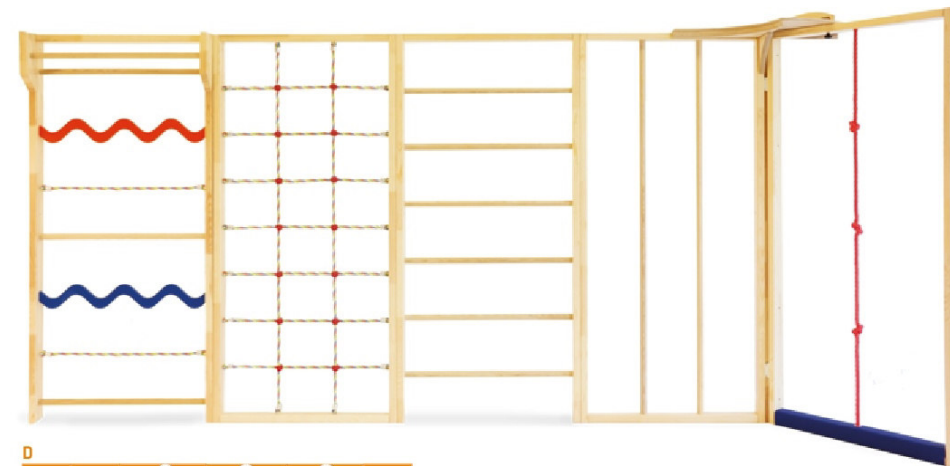
Die Multi-Turnwand 2-tlg. ist 2 m lang und 2,15 m hoch. Die Reckstange und die Turnrolle dürfen nicht gleichzeitig genutzt werden.

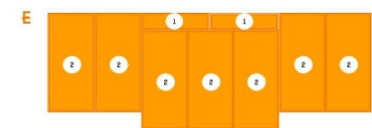

- E 150211** Multi-Turnwand 2-tlg. bestehend aus:
 - Sprossenwand mit 14 Sprossen
 - Reck- / Rollenelement mit 4 Ausfräsungen
- F 150212** Multi-Turnwand 2-tlg. bestehend aus:
 - Sprossenwand mit 14 Sprossen
 - Doppelrollenelement
- G 400006** Mattensatz VB 160 bestehend aus:
 - 1 Stück 38 × 200 × 6 cm
 - 6 Stück 200 × 100 × 6 cm

Beachten Sie produktbezogene Hinweise auf Seite 143 und 144!



wir sind flexibel





7.3. UMKLAPPTURNWÄNDE

Teilweise geeignet für Kinder unter 3 Jahren -
Achtung, nur unter Aufsicht Erwachsener zu betreten!

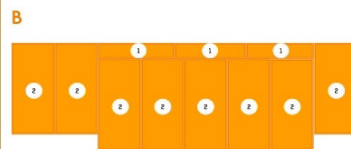
Die mittleren Elemente sind durch Führungsschienen und Arretierbolzen nach vorn in den Raum umklappbar. Dadurch sind 4 verschiedene Arretierungen möglich: senkrecht, 2 x schräg und waagrecht. Das Reck- / Rollenelement lässt sich in den Raum klappen. Die Reckstange bzw. Turnrolle lassen sich in 4 verschiedenen Höhen einsetzen. Die Lieferung erfolgt mit komplettem Montagematerial für 40 cm Wandabstand (Die Befestigung erfolgt in der Wand und im Fußboden), inkl. Schwenkbeschlag. Die Lieferung erfolgt ähnlich Abbildung. Die Reckstange und die Turnrolle dürfen nicht gleichzeitig benutzt werden. Bei Fußbodenheizung bitten wir um Mitteilung. Die Umklappturnwand ist 5 m lang und 2,15 m hoch.

- A 150001** Umklappturnwand 5-tlg. bestehend aus:
- Sprossenwand (12 Sprossen)
 - Großfeldsprossenwand (5 Sprossen)
 - Kletternetzelement
 - Kletterstangenelement
 - Reck- / Rollenelement

Achtung: diese Wand ist nach Sportgerätenorm hergestellt - nicht für Kinder unter 3 Jahren geeignet.

- B 400002** Mattensatz VB 160 bestehend aus:
- 3 Stück 167 x 38 x 6 cm
 - 8 Stück 200 x 100 x 6 cm

Beachten Sie produktbezogene Hinweise auf Seite 143 und 144!



Diese Umklappwände sind 3 m lang und 2,15 m hoch.

- C 160511** Umklappklettermax 3-teilig bestehend aus:
- Free-Climbing-Wand II
 - Kletternetzelement
 - Kletterbrett

- D 150002** Umklappturnwand 3-teilig bestehend aus:
- Sprossenwand (12 Sprossen)
 - Kletternetzelement
 - Großfeldsprossenwand (5 Sprossen)

Achtung: diese Wand ist nach Sportgerätenorm hergestellt - nicht für Kinder unter 3 Jahren geeignet.

- E 400007** Mattensatz VB 160 bestehend aus:
- 2 Stück 150 x 38 x 6 cm
 - 7 Stück 200 x 100 x 6 cm

Beachten Sie produktbezogene Hinweise auf Seite 143 und 144!

7.4. FESTSTEHENDE KLETTERWÄNDE

Geeignet für Kinder unter 3 Jahren – Achtung, nur unter Aufsicht Erwachsener zu betreten!

Die Lieferung erfolgt komplett mit Montagematerial für 40 cm Wandabstand. Die Montage erfolgt an der Wand und im Fußboden. Bei vorhandener Fußbodenheizung bitten wir um Mitteilung. Länge: 4 m, Höhe 2,15 m

- A 160510** Klettermax 4-tlg. bestehend aus:
- Free-Climbing-Wand II,
 - Kletterbrett,
 - Seilsprossenelement,
 - Kletterbrett mit Ausfräsungen

Beachten Sie produktbezogene Hinweise auf Seite 143 und 144!

**eiger nordwand,
felswand,
kletterwand**





7.5. FREE-CLIMBING-WÄNDE

Geeignet für Kinder unter 3 Jahren – Achtung, nur unter Aufsicht Erwachsener zu betreten!

Die Kletteranlage besteht aus Multiplex Birke (15 mm) und wird direkt auf die Wand montiert. Befestigungsmaterial wird mitgeliefert.

Die Anlage besteht aus 6 verschiedenen Elementen, die jeweils 75 cm breit und 1,80 bis 2,30 m hoch sind. Im Lieferumfang sind 40 verschiedene Klettergriffe enthalten, die Sie individuell anbringen können.

Insgesamt stehen 152 Befestigungspunkte zur Verfügung.

Bei Einzelbestellung der Elemente ist zu beachten, dass diese nur in der abgebildeten Reihenfolge genau aneinander passen.

Das Übergangselement von F zu B ist G.

NATUR

- A 160076** Kletteranlage 6-tlg., inkl. 40 Griffe
B 160076- Kletterelement einzeln A-G, inkl. 7 Griffe (bitte Buchstabe angeben)

BUNT BESANDET

- C 160090** Kletteranlage 6-tlg., inkl. 40 Griffe
C 160090- Kletterelement einzeln A-G, inkl. 7 Griffe (bitte Buchstabe angeben)

Das Übergangselement ist G und hat die Farbe cremeweiß.

BEDRUCKT


- D 160091** Kletterwand 4-tlg. inkl. 40 Griffe B 4,96 m x H 2,49 m

Beachten Sie produktbezogene Hinweise auf Seite 143 und 144!

**da kommt
kletterfreude auf**

der berg ruft ...

... klettern sie darüber hinweg



7.6. MULTI-FITNESSWAND

Geeignet für Kinder unter 3 Jahren – Achtung, nur unter Aufsicht Erwachsener zu betreten!

Das Multi-Gerät für Ihre körperliche Fitness zu Hause: eine Sprossenwand mit integrierter Bank und Expander für verschiedene Trainingsübungen wie "Sit Ups" oder Rudern.

Die Sprossenwand ist 190 cm hoch, 110 cm breit und 20 cm tief. Die Wangen sind aus Multiplex und die Sprossen aus Hartholz.

Die Bank hat eine Länge von 180 cm, eine Breite von 35 cm und besteht aus Multiplex.

Das Rollbrett hat an der Unterseite Rollen. Wenn es auf die Bank aufgestellt wird, ist es frei beweglich (z. B. zum Rudern).

Die Sitzfläche der Bank und des beweglichen Sitzbrettes sind weich gepolstert und mit Kunstleder bezogen.

A 500020 Multi-Fitnesswand

Beachten Sie produktbezogene Hinweise auf Seite 143 und 144!

**bauch,
beine,
po**



8. spielgeräte

Es gibt nichts Wunderbareres und Unbegreiflicheres und nichts, was uns fremder wird und gründlicher verloren geht als die Seele des spielenden Kindes.

Hermann Hesse



8.1. PUZZLEBÄNKCHEN – STAPELBAR

geeignet für Kinder unter 3 Jahren – Achtung, nur unter Aufsicht Erwachsener zu betreten!

Die Sitzhöhe ist 21 cm. Bitte geben sie bei der Bestellung die gewünschte Farbe an: Um die Bänke zu verbinden, benötigen Sie im Wechsel eine Bank mit Zapfen und eine Bank ohne Zapfen. Bitte bestellen Sie die gewünschte Menge von den Artikeln. Bei der Herstellung berücksichtigen wir dies, sodass die Puzzlebänke aneinander passen.

01 gelb
03 orange
06 grün
10 blau

101011-.. Puzzlebank Halbkreis klein
101012-.. Puzzlebank Halbkreis groß
101013-.. Puzzlebank Viertelkreis klein
101014-.. Puzzlebank Viertelkreis groß
101015-.. Puzzlebank gerade



**darunter und darüber –
krippenstapelbänkchen
eignen sich für allerhand
gymnastikübungen**

8.2. KRIPPENSTAPELBÄNKCHEN

Geeignet für Kinder unter 3 Jahren – Achtung,
nur unter Aufsicht Erwachsener zu betreten!

Die Bänkchen bestehen aus Multiplex
und haben bodenschonende Filzgleiter.
Die Maße sind 70 × 25 × 20,5 cm.
Die Sitzfläche ist 16 cm breit.

- A 304086** orange
- B 304087** gelb
- C 304088** grün
- D 304089** blau

8.3. WURFLEITERSPIEL

Geeignet für Kinder unter 3 Jahren – Achtung,
nur unter Aufsicht Erwachsener zu benutzen!

Fördert die Koordination.
Wer trifft die meisten Kugelketten
um die vorher festgelegte Farbe?

Standfläche: 55 × 30 × 95 cm.

- E 304090** Wurfleiterspiel
(inkl. 10 Kugelketten)





gestatten:

dies ist der geschicklichkeitsparkour, eine höhle und gleichzeitig ein liebungsspielplatz für innenbereiche

8.4. KLETTERTUNNEL



Geeignet für Kinder unter 3 Jahren – Achtung, nur unter Aufsicht Erwachsener zu betreten!

Das Set besteht aus 2 Kletterbögen mit 72 x 72 cm und ist 62 cm hoch. Die Seitenteile sind aus Multiplex, Sprossen aus Hartholz. Das Laufbrett ist 180 cm lang und 35 cm breit, an der Unterseite sind verschiedene Möglichkeiten zum Einhängen in die Kletterbögen. Zum Schutz sind außen Lehnen angebracht.

- A 160302 Klettertunnel blau
- B 160300 Klettertunnel natur

Die beiden Klettertunnel sind 58 x 58 x 40 cm, das Balancier-/Wippbrett ist 150 cm lang, 20 cm breit und mit 2 Sitzen versehen.

- C 160312 Klettertunnel mini bunt





8.5. TRAPEZBÖCKCHEN

Geeignet für Kinder unter 3 Jahren – Achtung,
nur unter Aufsicht Erwachsener zu betreten!

Die Seitenteile der Trapezböcke bestehen aus Multiplex und die Sprossen sind aus Hartholz. Die Oberfläche ist mit einem rutschfesten Belag versehen.

Das Trapezböckchen besteht aus Unterteil und abnehmbarem Oberteil. Das Unterteil hat die Maße 70 cm × 72 cm × 60 cm. Das Oberteil ist 63 cm × 40 cm × 9 cm. Als Zubehör ist eine 217 cm lange und 45 cm breite Leiter erhältlich, die in die Sprossen eingehängt werden kann. Damit ist ein vielseitiger Einsatz dieser Turngeräte möglich.

- A 160030** Trapezböckchen
- B 160031** Leiter zum Einhängen
- C 160032** Trapezböckchen-Unterteil
- D 160033** Trapezböckchen-Oberteil

Trapezböckchen Klein mit Zubehör.
Die Maße des Trapezbockes sind 60 × 62 × 45 cm. Das Zubehör zum Einhängen hat die Maße: 140 × 30 × 8 cm und passt auch zu Art. 160030 + 160032. Lieferbar in natur, teilweise blau, teilweise orange.

	natur	orange	blau
E Trapezbock	160420	160425	160400
F Rutsch- und Kletterbrett	160424	160426	160403
G Halbleiter	160421	160427	160405
H Turnleiter	160422	160428	160407
I Hühnerleiter	160423	160429	160409

**höhererlebnisse,
auch für unsere jüngsten**



8.6. KLETTERN, WIPPEN, BALANCIEREN

Geeignet für Kinder unter 3 Jahren – Achtung, nur unter Aufsicht Erwachsener zu betreten!

Länge 1,45 m × Breite 35 cm × Höhe 29 cm

- A 160041** Leiter zum Einhängen,
Wangen grün
- B 160042** Bogenteiler zum Einhängen,
Wangen gelb
- C 160043** Halbleiter in Bogenform,
Wangen orange

**spiel und therapie
lässt sich oft nicht
unterscheiden –
und das ist gut so**



8.7. HOCKERTREPPEN

Geeignet für Kinder unter 3 Jahren – Achtung, nur unter Aufsicht Erwachsener zu betreten!

Die Hockertreppen bieten viele Verwendungsmöglichkeiten, wie Treppensteigen, Gleichgewichtsschulung und Tunnelkriechen. Die Einzelteile lassen sich als Hocker bzw. Podeste verwenden. Ausgezogen ist die Hockertreppe 5 m lang, lässt sich aber sehr platzsparend ineinander schieben. Die farbigen Einsätze variieren. Die Trittpläche ist mit einem rutschsicheren Belag versehen. Die Rahmen sind aus Multiplex gefertigt.

Maße der einzelnen Hocker:

- 1 Hocker: 65 × 55 × 70 cm
- 2 Hocker: 45 × 48 × 59 cm,
- 2 Hocker: 45 × 41 × 48 cm,
- 2 Hocker: 45 × 34 × 37 cm
- 2 Hocker: 45 × 27 × 24 cm
- 2 Hocker: 45 × 20 × 15 cm

Zum leichteren Transport ist ein passender Transportwagen lieferbar.

- A 160020** Hockertreppe natur
- B 160021** Hockertreppe bunt
(Musterabbildungen, Farbe der Einsätze kann variieren.)
- 160023** Transportwagen

**klettertreppen
bieten un-
glaublich viele
verwendungs-
möglichkeiten**



8.8. KLETTERDREIECK'S-SET

Geeignet für Kinder unter 3 Jahren – Achtung, nur unter Aufsicht Erwachsener zu betreten!

Dieses Set besteht aus 3 verschiedenen Dreiecken und ist ideal für die ersten Kletterversuche der Kleinsten. Bunt lackiert und mit vielen verschiedenen Klettermöglichkeiten. Die Wangen bestehen aus Birke Multiplex. Das größte Dreieck bietet auf beiden Seiten Klettergriffe (Maße: L 105 cm × B 80 cm, H 87 cm). Das mittlere Element besteht aus Seilsprossen und Hartholz-sprossen (Maße: L 67 cm × B 80 cm, H 60 cm). Das kleine Dreieck hat Sprossen aus Hartholz (Maße: L 39 cm × B 80 cm, H 35 cm). Die Lieferung erfolgt inkl. Transportwagen.


- C 160067** Kletterdreiecke (3 Elemente)





**siegerpodest,
hockertreppe,
konzertbühne,
tunnel, audi-
torium – und
was sehen sie?**

Artikelbeschreibung der Hockertreppe
siehe Seite 111.
(Musterabbildungen, Farbe der Einsätze kann variieren.)



8.9. KLETTERBRÜCKE

Geeignet für Kinder unter 3 Jahren – Achtung,
nur unter Aufsicht Erwachsener zu betreten!

Kletterbrücke mit Kletternetzbahn,
Hühnerleiter, Sprossenbahn, Turmleiter.
Maße im aufgestellten Zustand: 2 m × 2 m ×
45 cm. Aus Multiplex, Sprossen aus Hartholz.

A 160066 Kletterbrücke

**brücken überwinden – bei uns in
verschiedenen varianten möglich**

9. balanciergeräte



Balancieren ist eine wichtige Grundübung für Kinder, um ihren Gleichgewichtssinn zu trainieren. Daher kann man nie früh genug damit anfangen.

9. balanciergeräte

Gleichgewicht halten ist die erfolgreichste Bewegung im Leben.

Unbekannt

9.1. SCHAUKELBRETTER

Unsere Schaukelbretter bestehen aus Multiplex und haben eine rutschfeste Oberfläche (außer E).

- A 500003** Schaukelbrett groß (170 × 70 × 14 cm)
- B 500004** Schaukelbrett mittel (120 × 60 × 14 cm)
- C 500005** Schaukelbrett klein (60 × 40 × 9 cm)
- D 500002** Schaukelbrett (50 × 50 cm)
- E 500001** Therapiekreisel (Ø= 40 cm)

sind sie in balance?




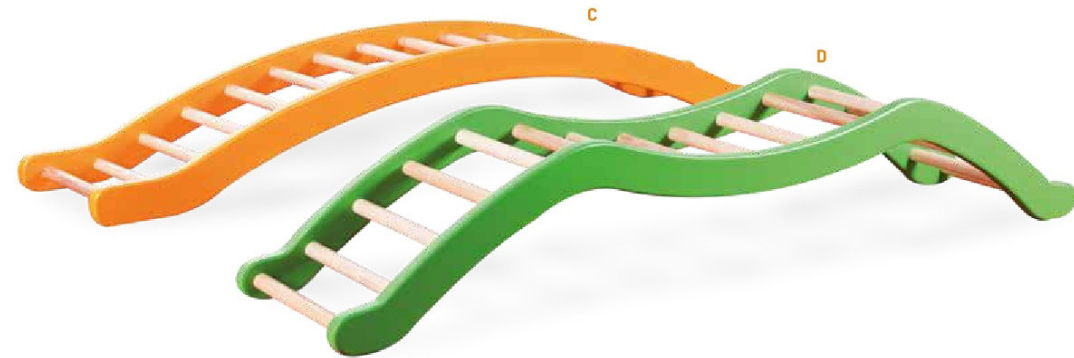
9.2. KLETTERWIPPEN

Geeignet für Kinder unter 3 Jahren – Achtung,
nur unter Aufsicht Erwachsener zu betreten!

Eine Brücke, eine Wippe, ein Hindernis.
Alles in einem Gerät. Die Wippen sind
35 cm breit. Seitenteile aus Multiplex.

- A 160061** mit bunten Seilsprossen
210 cm lang
- B 160060** mit Holzsprossen 210 cm lang
- 160063** mit Holzsprossen 180 cm lang
- C 160064** Kletterwippe gelb 180 cm lang
- D 160065** Kletterwippe Berg + Tal – grün
160 cm lang
- E 160041** Leiter zum Einhängen, Wangen
grün, Länge 145 cm
- F 160042** Bogenleiter zum Einhängen,
Wangen gelb, Länge 145 cm

**schwungvolle vielseitigkeit:
klettern, wippen, schaukeln**






A



B



C



D

9.3. BALANCIERBALKEN UND -BRETTER

Geeignet für Kinder unter 3 Jahren – Achtung, nur unter Aufsicht Erwachsener zu betreten!

Ein Set beinhaltet:

- 7 Verbindungselemente 24 × 11,5 × 7,5 cm
- 6 Balancierbretter 80 × 8 × 2 cm

Mit den Brettern und Verbindungselementen lassen sich viele verschiedene Varianten einer Balancierstraße zusammenstellen.

A 160055 Balancierstraße

Ein Set besteht aus 7 Balancierbrettern, 6 Standböckchen und 4 Rundscheiben. Daraus kann ein 5 m langer Balanciersteg aufgebaut werden.

Die Standböckchen sind mit 3 Zapfen zum Fixieren der Balancierbretter versehen. Die Balancierbretter sind 107 cm lang, 9 cm breit, die Böckchen sind 30 cm lang, 14 cm breit und 13,5 cm hoch.

B 160050 Balanciersteg

Das Set besteht aus 7 Verbindungselementen und 7 Sinnes-Balancierbrettern.

C 180492 Sinnes-Balancierstraße


Der Schwebebalken ist 3 m lang, 20 cm hoch und mit Vlies überzogen.

D 180100 Übungsschwebebalken

Dieses Set besteht aus 5 halbrunden Balancierbalken Länge 50 cm, Breite 10 cm und Höhe 5 cm. Bei Lieferung entspricht die farbliche Zusammensetzung nicht immer der Abbildung.

E 160040 Balancierbalken

**hier sehen sie
einige dieser dinge,
die unser leben aus dem
gleichgewicht bringen können**



E

10. gymnastikartikel



Abwechslung und Spaß an Fitness garantieren Gymnastikartikel. Dazu zählen zum Beispiel Reifen, Gymnastikkeulen- und Stäbe.

10. gymnastikartikel

Lesen ist für den Geist das,
was Gymnastik für den Körper ist.

Joseph Addison



10.1. STÄBE, REIFEN, KEULEN UND ZUBEHÖR

Geeignet für Kinder unter 3 Jahren – Achtung,
nur unter Aufsicht Erwachsener zu beturnen!

Gymnastikstäbe – farblos lackiert, $\varnothing = 25$ mm

- A 170208 80 cm lang
- A 170209 90 cm lang
- A 170210 100 cm lang

Gymnastikkeulen – farblos lackiert

- B 170329 29 cm lang
- B 170336 36 cm lang
- B 170338 38 cm lang
- B 170340 40 cm lang

Gymnastikreifen unbehandelt

- C 170260 $\varnothing = 60$ cm
- C 170270 $\varnothing = 70$ cm
- C 170280 $\varnothing = 80$ cm

D 160057 Stab- und Reifenhalter

E 170031 Aufhängevorrichtung für 52
Gymnastikkeulen
(120 × 36 × 15 cm)

F 170032 Abstellvorrichtung
für 48 Turnstäbe
(34 × 14 × 71,5 cm)

**ein guter platz
für keulen,
reifen und co**



10.2. GERÄTEWAGEN

Zur Aufbewahrung von Gymnastikartikeln. Alle Gerätewagen sind mit Transportrollen versehen. Die Lieferung erfolgt unmontiert. Ablage- oder Einhängvorrichtungen für Gymnastikkeulen sind vorhanden.

A 170010 Gerätewagen - 2 Böden

Die Maße eines Bodens betragen 57,5 × 79 × 7,5 cm. Gesamthöhe 85 cm.

B 170020 Gerätewagen - 3 Böden

Die Maße eines Bodens betragen 85 × 50 × 7,5 cm. Gesamthöhe 85 cm.

C 170021 Gerätewagen - 4 Böden

Die Maße eines Bodens betragen 97 × 69 × 7,5 cm. Gesamthöhe 97 cm.



11. betten



Für den Kindergarten oder die Kinderkrippe sind Stapelbetten ideal geeignet.

11. betten

Früh zu Bett und früh aufstehen
macht gesund, reich und klug.

Benjamin Franklin



D



A



11.1. STAPELBETTEN (INKL. LATTENROST)

Die Betten haben ein Außenmaß von 140 × 58 × 16 cm und sind stapelbar. Als Matratze passen die Bodenpolster (Art.-Nr.: 400540) mit dem Maß 133 × 54 × 8 cm.

A 500501 Stapelbett

Die Betten haben ein Außenmaß von 140 × 58 × 28 cm und sind stapelbar. Als Matratze passen die Bodenpolster (Art.-Nr.: 400540) mit dem Maß 133 × 54 × 8 cm.

B 500502 Krippenstapelbett

Die Betten haben ein Außenmaß von 205 × 95 cm, passend für Matratzen 200 × 90 cm

C 500503 Stapelbett

11.2. BODENPOLSTER – LIEGEPOLSTER

Die Bodenpolster sind sowohl zum Spielen als auch zum Schlafen geeignet. Eine Seite ist aus Kunstleder und die andere aus reißfestem Planenstoff gefertigt, der Kern besteht aus Schaumstoff.

- D 400540 Liegepolster 133 × 54 × 8 cm
- D 400541 Liegepolster 140 × 60 × 8 cm
- D 400542 Liegepolster 160 × 54 × 8 cm
- D 400543 Liegepolster 190 × 90 × 8 cm

11.3. STAPELBETTWAGEN FÜR STAPELBETT

Aus Multiplex mit 4 Rollen, geeignet für Stapelbett (Art.-Nr. 500501) und Krippenstapelbett (Art.-Nr. 500502).

500505 Stapelwagen



B




C



A + D

12. spaß & ordnung



Alles was das Herz begehrt: Für den Sportunterricht gibt es eine Menge Artikel, die zusätzlich benötigt werden.

12. spaß & ordnung

Sport ist Harmonie. Aber wenn nur Geld und Erfolg das Ziel sind, zerbricht diese Harmonie.

Franziskus



abwechslungsreiche
balanceübungen auf
rollbrett, stelzen oder hocker

A 12.1. STELZEN

Das Fußteil kann für Anfänger ganz unten und je nach gewünschtem Schwierigkeitsgrad in verschiedenen Höhen angebracht werden.

110160	1 Paar Stelzen, L = 120 cm
110162	1 Paar Stelzen, L = 140 cm
110165	1 Paar Stelzen, L = 160 cm
110167	1 Paar Stelzen, L = 180 cm

12.2. ROLLBRETTER

Das Rollbrett ist 65 x 35 cm groß und ist aus Multiplex gefertigt. An den Stirnseiten befindet sich jeweils 1 Loch (z. B. für ein Seil zum Ziehen)

B 160062 Rollbrett

Länge 80 x 35 cm x Höhe 9 cm
Mit Grifflöchern, Griffmulde, Zuglöchern

C 160049 Rollbrett natur

D 160048 Rollbrett beschichtet

12.3. HOCKER

Der Hocker ist 45 cm hoch und hat eine Sitzfläche von 35 x 35 cm. Die Beine sind aus Nadelholz und die Sitzfläche aus Buche gefertigt.

E 170501 Hocker



A



B



C

12.4. BEDRUCKTE ROLLBRETTER

- A 160044 Rollbrett Sportkeks
- B 160045 Rollbrett Sportmaus
- C 160046 Rollbrett Sporttraube

Länge 80 cm x Breite 35 cm x Höhe 9 cm
Mit Grifföchern, Griffmulde, Zuglöchern.
Bedruckbar mit verschiedenen Motiven.



**unsere innovation:
rollbretter in vielen designs**

12.5. BAUSTEINWAGEN

Der Bausteinwagen ist aus Buche gefertigt.
Er besteht aus:

1 fahrbares Untergestell: 46 × 30 × 5 cm
1 großer Baukasten: 46 × 30 × 8 cm
6 kleine Baukästen: 23 × 30 × 8 cm

Im großen Baukasten enthalten sind:

64 Halb-Quader: 33 × 33 × 16,5 mm
16 Doppel-Quader: 132 × 33 × 16,5 mm
8 Dreifach-Quader: 198 × 33 × 16,5 mm
8 Vierfach-Quader: 264 × 33 × 16,5 mm
8 Fünffach-Quader: 330 × 33 × 16,5 mm
8 Sechsfach-Quader: 396 × 33 × 16,5 mm

Im kleinen Baukasten enthalten sind:

96 Quader: 66 × 33 × 16,5 mm

der lastwagen für traumhäuser

A 502005 Bausteinwagen



12.6. AUFROLLKERN FÜR BODENTURNMATTE

Aufrollkern für Bodenturnmatte (Multiplex)


- B 400590 für Bodenturnmatten
1,5 m breit
- B 400591 für Bodenturnmatten
2,0 m breit

Der Versand erfolgt zerlegt,
inkl. Montagematerial.

12.7. BASKETBALLBRETT (ohne Korb und Netz)

lieferbar in folgenden Größen

- 135001 180 × 120 cm
- C 135002 180 × 105 cm
- 135003 120 × 90 cm
- 135004 90 × 60 cm



13. produktspezifische hinweise

Unsere Körper sind unsere Gärten –
unsere Willen sind unsere Gärtner.

William Shakespeare



13.1. PRODUKTSPEZIFISCHE HINWEISE

Für alle Maße gilt, falls nicht anders angegeben, die Formel Länge \times Breite \times Höhe.

Turnwände, Sprossenwände o. ä. dürfen nur an tragfähigen Wänden montiert werden. Die Geräte sind nur unter Aufsicht Erwachsener zur beturnen. Turnwände, Sprossenwände oder ähnliches müssen auf dem Fußboden aufstehen.

Zur Sicherheit sind unbedingt Matten auszulegen. Bitte informieren Sie sich auf Seite 144.

Allgemeine Informationen:

Alle Geräte sind naturfarben lackiert, wenn nicht anders angegeben. Der verwendete Lack erfüllt die Anforderungen an Spielzeug hinsichtlich der Entflammbarkeit (EN 71-2) und chemischen Anforderungen (EN 71-3).

Sicherheitsrichtlinien:

Unsere Geräte werden nach allgemeinen gültigen Normen (EN und DIN) der Sportgeräte und Kinderspielgeräte gefertigt.

Montage bei Fußbodenheizung:

Bitte beachten Sie, dass bei vorhandener Fußbodenheizung bei einigen Geräten andere Befestigungswinkel benötigt werden. Bei Unklarheiten bitten wir um Rücksprache. Zur Vermeidung von Schäden sollte der Errichter der Fußbodenheizung oder dessen Revisionszeichnungen herangezogen werden.

Montage an festen Wänden

Für Geräte mit Wandbefestigung ist zu beachten, dass nur tragfähige, feste Wände zur Aufstellung genutzt werden, damit die sicherheitstechnischen Funktionen der Geräte gewährleistet sind. Dazu ist geeignete Haltetechnik (z.B. mauerwerksorientierte Dübel) einzusetzen. Geeignete Wände müssen aus Ziegelmauerwerk (Wandstärke > 15 cm), Betonmauerwerk (Wandstärke > 12 cm) oder Porenbetonmauerwerk (Wandstärke > 24 cm) bestehen. Anders konstruierte Wände sind ebenfalls geeignet zum Befestigen der Artikel. Die Auswahl der hierfür benötigten Befestigungsmittel liegt jedoch in der Verantwortung der ausführenden Montagefirma. Die Fertigung der Artikel erfolgt nach DIN ISO 9001:2015. Die Haftung bezieht sich nur auf den Artikel an sich und nicht auf die ordnungsgemäße Ausführung der Montage vor Ort.

Wartung und Pflege

Die Geräte können mit einem trockenen oder feuchten Tuch abgewischt werden. Bitte keine scharfen Reinigungsmittel verwenden. Seile, Netze, Sprossen und andere Teile sind regelmäßig auf Beschädigungen, Festigkeit und Verschleiß zu überprüfen. Kontrollieren Sie Schrauben, Befestigungsteile und Verbindungen bitte vor Inbetriebnahme auf festen Sitz. Weiterhin sind die Geräte auf Brüche, Risse, Absplittungen oder starke Verformungen zu überprüfen. Falls erforderlich Gerät sperren. Der Ersatz defekter Teile darf nur mit original Herstellerersatzteilen vorgenommen werden.

Gewährleistung

Nur bei Verwendung von Originalersatzteilen können Garantieansprüche auf Sicherheit und Benutzung geltend gemacht werden.

Benutzungshinweise

Die Geräte für Krippen-, Kindergarten- und Vorschulbereich dürfen nur unter Aufsicht genutzt werden.

Schadhafte Lieferung

Die Ware ist beim Empfang sofort auf Beschädigungen zu überprüfen. Die Beschädigungen sind sofort auf dem Frachtbrief zu vermerken. Bitte beachten Sie, dass die Waren auf Risiko des Empfängers verschickt wird.

Mit diesem Katalog verlieren alle vorhergehenden Kataloge und Preise ihre Gültigkeit. Die angegebenen Preise sind bis auf Widerruf gültig. Wir behalten uns Änderungen in Farbe, Ausführung und Beschaffenheit vor!

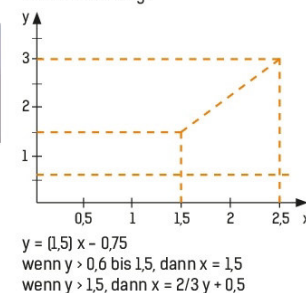
Farbabweichungen Produktdarstellung

Aufgrund der Lichtverhältnisse bei der Produktfotografie und unterschiedlichen Bildschirmereinstellungen kann es dazu kommen, dass die Farbe des Produktes nicht authentisch wiedergegeben wird. Abweichungen in Farbe und Design müssen wir uns grundsätzlich vorbehalten, sofern sie nicht für das Produkt wesentlich sind.



13.2. FALLSCHUTZ

Es ist immer auf einen ausreichenden Fallschutz zu achten. Dieser muss den Anforderungen der EN 1177 bzw. der EN 12503 entsprechen. Zur Dimensionierung des Sicherheitsbereiches ist die EN 1176-1 heranzuziehen, die ab 0,6 m Fallhöhe minimal 1,5 bis 2,5 m umlaufend vorsieht. Bitte informieren Sie sich bei der zuständigen Gemeindeunfallkasse. Für nicht ausreichenden Fallschutz übernehmen wir keine Haftung.



Legende

y = freie Fallhöhe
 x = Länge der Aufprallfläche

Rechenbeispiel

Wellensprossenelement 140026
Höhe: 2,15 m
Freie Fallhöhe beträgt: 2,15 m

Die Länge der Aufprallfläche (x) errechnet sich wie folgt, wenn $y > 0,6$:

$$x = 2/3 y (=1,43 y) + 0,5 = 1,93 \text{ m}$$

Nachfolgende Matten können Sie separat bestellen. Andere Größen auf Anfrage.

- 400410** Turnmatte 200 \times 100 \times 6 cm, blau
- 400412** Turnmatte 200 \times 100 \times 6 cm, blau mit Lederecken
- 400414** Turnmatte 200 \times 100 \times 6 cm, blau, mit Lederecken und Trageschlaufen
- 400418** Turnmatte 200 \times 100 \times 6 cm, blau, mit Klettverband
- 400416** Turnmatte 100 \times 100 \times 6 cm, blau

- A** Halterung bei vorhandener Fußbodenheizung und Polsterung der Rahmen
- B** Detailfoto Türfeststeller
- C** Matten

